

prémoulé

PORTES
ÉVOLUTION

EVOLUTION
DOORS



Évolution Purtflex

- 4 AZUR 45
- 5 AZUR 90
- 6 RUBY 45
- 7 RUBY 90
- 8 SAPHIR
- 9 SHAKER 45
- 10 SHAKER 90
- 11 OFFRE DE COULEURS PURTFLEX
PURTFLEX COLOUR OFFERING 
- 12 MOULURES ET ACCESSOIRES
MOULDINGS AND ACCESSORIES
- 13 PURTFLEX TECHNOLOGIE ET PURTLAM
PURTFLEX TECHNOLOGY AND PURTLAM 

Évolution Polyester

- 15 ALLURE
- 16 BORÉAL
- 17 RIVAGE
- 18 SHAKER
- 19 OFFRE DE COULEURS POLYESTER
POLYESTER COLOUR OFFERING
- 20 MOULURES ET ACCESSOIRES
MOULDINGS AND ACCESSORIES
- 22 INSERTIONS DE VERRE
GLASS INSERTS 
- 23 GARANTIE / WARRANTY

La collection PurTflex est faite d'une mince couche de polyuréthane recouverte d'une couche de vernis UV pour que vous ayez une porte :

- Résistante à la chaleur
- Facile d'entretien
- Résistante aux produits chimiques et domestiques
- Extrêmement résistante à l'abrasion
- Avec une haute stabilité aux UV

The PurTflex collection is a composite wrapped polyurethane door with a UV protective coating :

- Heat resistant
- Easy to clean
- Resistant to chemicals and household cleaning agents
- Extremely resistant to abrasion
- High UV stability



ÉVOLUTION PURTFLEX

AZUR 45

AZUR 90

RUBY 45

RUBY 90

SAPHIR

SHAKER 45

SHAKER 90

PurTflex

AZUR 45



RAINURÉ DOUBLE / DOUBLE GROOVED CENTER PANEL
8964 Couleur / Color : PTFW125GB
 Exquisite Elm



CENTRE SURÉLEVÉ 2 / RAISED PANEL 2
8984 Couleur / Color : PTFWK024GB
 Palazzo



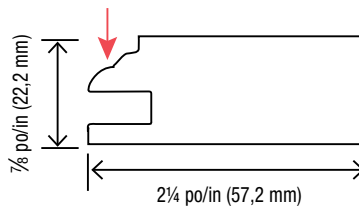
CENTRE SURÉLEVÉ / RAISED PANEL
8994 Couleur / Color : PTF57B
 Grey Oak



VERRIÈRE / FRAMED DOOR
8954 Couleur / Color : PTF57B
 Grey Oak



CENTRE PLAT / FLAT CENTER PANEL
8914 Couleur / Color : PTFW125GB
 Exquisite Elm



- ➔ Indique la ligne où le glaci crayonné peut être appliqué si désiré.
- ➔ Indicates line detail where pencil glaze will be applied if desire.

Couleurs de glaci disponibles / Glaze colors available:

- Noir / Black
- Chocolat / Chocolate

- Portes avec grain de bois vertical, largeur maximale de 29 po/in (736,6 mm), aucun maximum sur la hauteur.
- Pour les tiroirs, le grain de bois est standard horizontal.
- Glaci crayonné disponible pour modèle AZUR une ligne seulement.
- Portes rainurées: disponibles avec rainures brunes.
- Rainures ton sur ton offertes dans certaines couleurs pour portes, avec centre rainuré moyennant une surcharge.
- Doors with vertical woodgrain, maximum width of 29 po/in (736,6 mm), no maximum height.
- Drawer front standard is with horizontal woodgrain.
- Single penciled glaze line available for Azur model only.
- Doors with grooved center panel : available with dark brown grooves.
- Tone on tone grooves available in some colours, for grooved center panel, with an upcharge.

DIMENSIONS MINIMALES / MINIMUM DIMENSIONS

Hauteur x Largeur / Height x Width

		Hauteur x Largeur / Height x Width
8914	Porte et tiroir centre plat Flat door and drawer front	5 1/4 x 5 1/4 po/in 133,35 x 133,35 mm
8964	Porte et tiroir centre DBL rainuré DBL Grooved door and drawer front	5 1/4 x 5 1/4 po/in 133,35 x 133,35 mm
8984 8994	Porte et tiroir centre surélevé Door and drawer raised center panel	8 1/4 x 8 1/4 po/in 209,55 x 209,55 mm
8954	Verrière Framed door	5 1/4 x 5 1/4 po/in 133,35 x 133,35 mm

Dimensions pour la vitre de verrière / Framed glass dimensions

8954	Battant / Rail : 2 1/4 po/in	Enlever 3 5/8 po en largeur et hauteur Remove 3 5/8 in in width and height
------	------------------------------	---

AZUR 90



CENTRE PLAT / FLAT CENTER PANEL
9914 Couleur / Color : PTFW150GB
 Absolute Acajou



CENTRE PLAT / FLAT CENTER PANEL
9914 Couleur / Color : PTFW116GB
 Opulent Olmo



RAINURÉ DOUBLE / DOUBLE GROOVED CENTER PANEL
9964 Couleur / Color : PTFW116GB
 Opulent Olmo



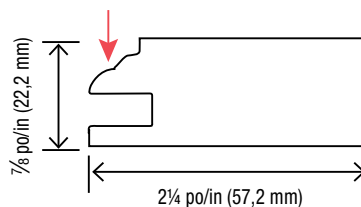
CENTRE SURÉLEVÉ 2 / RAISED PANEL 2
9984 Couleur / Color : PTFWZ049GB
 Crema



CENTRE SURÉLEVÉ / RAISED PANEL
9994 Couleur / Color : PTFW116GB
 Opulent Olmo



VERRIÈRE / FRAMED DOOR
9954 Couleur / Color : PTFW116GB
 Opulent Olmo



- ➔ Indique la ligne où le glaci crayonné peut être appliqué si désiré.
- ➔ Indicates line detail where pencil glaze will be applied if desire.

Couleurs de glaci disponibles / Glaze colors available:

- Noir / Black
- Chocolat / Chocolate

- Portes avec grain de bois vertical, largeur maximale de 29 po/in (736,6 mm), aucun maximum sur la hauteur.
- Pour les tiroirs, le grain de bois est standard horizontal.
- Glaci crayonné disponible pour modèle AZUR une ligne seulement.
- Portes rainurées: disponibles avec rainures brunes.
- Rainures ton sur ton offertes dans certaines couleurs pour portes, avec centre rainuré moyennant une surcharge.
- Doors with vertical woodgrain, maximum width of 29 po/in (736,6 mm), no maximum height.
- Drawer front standard is with horizontal woodgrain.
- Single penciled glaze line available for Azur model only.
- Doors with grooved center panel : available with dark brown grooves.
- Tone on tone grooves available in some colours, for grooved center panel, with an upcharge.

DIMENSIONS MINIMALES / MINIMUM DIMENSIONS

Hauteur x Largeur / Height x Width

		Hauteur x Largeur / Height x Width
9914	Porte et tiroir centre plat Flat door and drawer front	5 1/4 x 6 1/2 po/in 133,35 x 165,10 mm
9964	Porte et tiroir centre DBL rainuré DBL Grooved door and drawer front	5 1/4 x 6 1/2 po/in 133,35 x 165,10 mm
9984 9994	Porte et tiroir centre surélevé Door and drawer raised center panel	8 1/4 x 8 1/4 po/in 209,55 x 209,55 mm
9954	Verrière Framed door	5 1/4 x 6 1/2 po/in 133,35 x 165,10 mm

Dimensions pour la vitre de verrière / Framed glass dimensions

9954	Battant / Rail : 2 1/4 po/in	Enlever 3 5/8 po en largeur et hauteur Remove 3 5/8 in in width and height
------	------------------------------	---

RUBY 45



**RAINURÉ DOUBLE /
DOUBLE GROOVED CENTER PANEL**
8764 Couleur / Color : PTF5463
Blanc antique / Antique White



CENTRE SURÉLEVÉ 2 / RAISED PANEL 2
8784 Couleur / Color : PTFWZ049GB
Crema



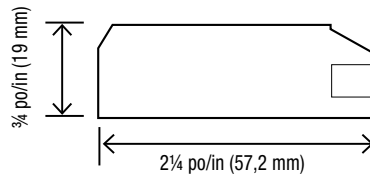
CENTRE SURÉLEVÉ / RAISED PANEL
8794 Couleur / Color : PTFW617GB
Pralines et crème / Pralines and cream



VERRIÈRE / FRAMED DOOR
8754 Couleur / Color : PTFWK024GB
Palazzo



CENTRE PLAT / FLAT CENTER PANEL
8714 Couleur / Color : PTFW379GB
Smores



- Portes avec grain de bois vertical, largeur maximale de 29 po/in (736,6 mm), aucun maximum sur la hauteur.
- Portes rainurées : disponibles avec rainures brunes.
- Pour les tiroirs, le grain de bois est standard horizontal.
- Doors with vertical woodgrain, maximum width of 29 po /in (736,6 mm), no maximum height.
- Doors with grooved center panel : available with dark brown grooves.
- Drawer front standard is with horizontal woodgrain.

DIMENSIONS MINIMALES / MINIMUM DIMENSIONS

		Hauteur x Largeur / Height x Width
8714	Porte et tiroir centre plat Flat door and drawer front	5 ¼ x 5 ¼ po/in 133,35 x 133,35 mm
8764	Porte et tiroir centre DBL rainurés DBL Grooved door and drawer front	5 ¼ x 5 ¼ po/in 133,35 x 133,35 mm
8784 8794	Porte et tiroir centre surélevé Door and drawer raised center panel	8 ¼ x 8 ¼ po/in 209,55 x 209,55 mm
8754	Verrière Framed door	5 ¼ x 5 ¼ po/in 133,35 x 133,35 mm

Dimensions pour la vitre de verrière / Framed glass dimensions

8754	Battant / Rail : 2 ¼ po/in	Enlever 3 ⅞ po en largeur et hauteur Remove 3 ⅞ in in width and height
------	----------------------------	---

RUBY 90



**RAINURÉ DOUBLE /
DOUBLE GROOVED CENTER PANEL**
9764 Couleur / Color : PTFWF011GB
Macchiato

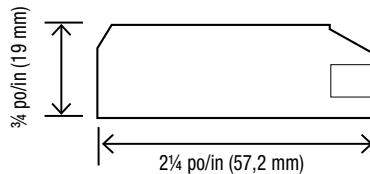
CENTRE SURÉLEVÉ 2 / RAISED PANEL 2
9784 Couleur / Color : PTFWZ055GB
Carajillo



CENTRE SURÉLEVÉ / RAISED PANEL
9794 Couleur / Color : PTF300
Blanc classique / Classic White

VERRIÈRE / FRAMED DOOR
9754 Couleur / Color : PTFW150GB
Absolute Acajou

CENTRE PLAT / FLAT CENTER PANEL
9714 Couleur / Color : PTFW260GB
Crackle crunch




- Portes avec grain de bois vertical, largeur maximale de 29 po/in (736,6 mm), aucun maximum sur la hauteur.
- Portes rainurées : disponibles avec rainures brunes.
- Pour les tiroirs, le grain de bois est standard horizontal.
- Doors with vertical woodgrain, maximum width of 29 po /in (736,6 mm), no maximum height.
- Doors with grooved center panel : available with dark brown grooves.
- Drawer front standard is with horizontal woodgrain.

DIMENSIONS MINIMALES / MINIMUM DIMENSIONS

		Hauteur x Largeur / Height x Width
9714	Porte et tiroir centre plat Flat door and drawer front	5 1/4 x 6 1/2 po/in 133,35 x 165,10 mm
9764	Porte et tiroir centre DBL rainurés DBL Grooved door and drawer front	5 1/4 x 6 1/2 po/in 133,35 x 165,10 mm
9784 9794	Porte et tiroir centre surélevé Door and drawer raised center panel	8 1/4 x 8 1/4 po/in 209,55 x 209,55 mm
9754	Verrière Framed door	5 1/4 x 6 1/2 po/in 133,35 x 165,10 mm

Dimensions pour la vitre de verrière / Framed glass dimensions

9754	Battant / Rail : 2 1/4 po/in	Enlever 3 7/8 po en largeur et hauteur Remove 3 7/8 in in width and height
------	------------------------------	---



**RAINURÉ DOUBLE /
DOUBLE GROOVED CENTER PANEL**

8864 Couleur / Color : PTFW270GB
Vanilla Maple



TIROIR / DRAWER FRONT

8814




CENTRE SURÉLEVÉ 2 / RAISED PANEL 2

8884 Couleur / Color : PTFWZ055GB
Carajillo



CENTRE SURÉLEVÉ / RAISED PANEL

8894 Couleur / Color : PTFW150GB
Absolute Acajou



VERRIÈRE / FRAMED DOOR

8854 Couleur / Color : PTF300
Blanc classique / Classic White



CENTRE PLAT / FLAT CENTER PANEL

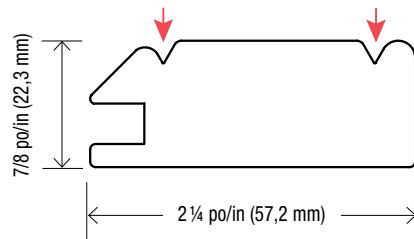
8814 Couleur / Color : PTFS463
Antique White

Option : Glacis crayonné chocolat
Chocolate Penciled Glaze



CENTRE PLAT / FLAT CENTER PANEL

8814 Couleur / Color : PTF777
Blanc / White



➔ Indique la ligne où le glacis crayonné peut être appliqué si désiré.

➔ Indicates line detail where pencil glaze will be applied if desire.

Couleurs de glacis disponibles / Glaze colours available:

■ Noir / Black

■ Chocolat / Chocolate

- Portes avec grain de bois vertical, largeur maximale de 29 po/in (736,6 mm), aucun maximum sur la hauteur.
- Pour les tiroirs, le grain de bois est standard horizontal.
- Portes rainurées : disponibles avec rainures brunes.
- Rainures ton sur ton offertes dans certaines couleurs pour portes, avec centre rainuré moyennant une surcharge.
- Doors with grooved center panel : available with dark brown grooves.
- Tone on tone grooves available in some colours, for grooved center panel, with an upcharge.
- Doors with vertical woodgrain, maximum width of 29 po/in (736,6 mm), no maximum height.
- Drawer front standard is with horizontal woodgrain.

DIMENSIONS MINIMALES / MINIMUM DIMENSIONS

Hauteur x Largeur / Height x Width

		Hauteur x Largeur / Height x Width
8814	Porte et tiroir centre plat Flat door drawer front	5 ¼ x 5 ¼ po/in 133,35 x 133,35 mm
8864	Porte et tiroir centre DBL rainurés DBL Grooved door and drawer front	5 ¼ x 5 ¼ po/in 133,35 x 133,35 mm
8884 8894	Porte et tiroir centre surélevé Door and drawer raised center panel	8 ¼ x 8 ¼ po/in 209,55 x 209,55 mm
8854	Verrières Framed door	5 ¼ x 5 ¼ po/in 133,35 x 133,35 mm

Dimensions pour la vitre de verrière / Framed glass dimensions

8854	Battant / Rail : 2 ¼ po/in	Enlever 3 ⅞ po en largeur et hauteur Remove 3 ⅞ in in width and height
------	----------------------------	---

SHAKER 45



RAINURÉ DOUBLE / DOUBLE GROOVED CENTER PANEL
8164 Couleur / Color : PTFW116GB
 Opulent Olmo



CENTRE SURÉLEVÉ 2 / RAISED PANEL 2
8184 Couleur / Color : PTFWF011GB
 Macchiato



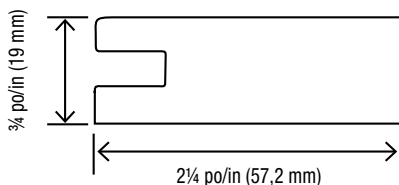
CENTRE SURÉLEVÉ / RAISED PANEL
8194 Couleur / Color : PTFW150GB
 Absolute Acajou



VERRIÈRE / FRAMED DOOR
8154 Couleur / Color : PTF17B
 Grigio



CENTRE PLAT / FLAT CENTER PANEL
8114 Couleur / Color : PTFW116GB
 Opulent Olmo



- Portes avec grain de bois vertical, largeur maximale de 29 po/in (736,6 mm), aucun maximum sur la hauteur.
- Pour les tiroirs, le grain de bois est standard horizontal.
- Surcharge sur traverse pour le modèle shaker.
- Portes rainurées : disponibles avec rainures brunes. Rainures ton sur ton offertes dans certaines couleurs pour portes, avec centre rainuré moyennant une surcharge.
- Panneaux multiples offerts .
- Doors with vertical woodgrain, maximum width of 29 po/in (736,6 mm), no maximum height.
- Drawer front standard is with horizontal woodgrain.
- Upcharge for shaker with frame.
- Doors with grooved center panel : available with dark brown grooves. Tone on tone grooves available in some colours, for grooved center panel, with an upcharge.
- Multiple panels available.

DIMENSIONS MINIMALES / MINIMUM DIMENSIONS

		Hauteur x Largeur / Height x Width
8114	Porte et tiroir centre plat Flat door and drawer front	5 ¼ x 5 ¼ po/in 133,35 x 133,35 mm
8164	Porte et tiroir centre DBL rainuré DBL Grooved door and drawer front	5 ¼ x 5 ¼ po/in 133,35 x 133,35 mm
8184 8194	Porte et tiroir centre surélevé Door and drawer raised center panel	8 ¼ x 8 ¼ po/in 209,55 x 209,55 mm
8154	Verrière Framed door	5 ¼ x 5 ¼ po/in 133,35 x 133,35 mm

Dimensions pour la vitre de verrière / Framed glass dimensions

8154	Battant / Rail : 2 ¼ po/in	Enlever 3 7/8 po en largeur et hauteur Remove 3 7/8 in in width and height
------	----------------------------	---

SHAKER 90



RAINURÉ DOUBLE / DOUBLE GROOVED CENTER PANEL
9164 Couleur / Color : PTFW150GB
 Absolute Acajou



CENTRE SURÉLEVÉ 2 / RAISED PANEL 2
9184 Couleur / Color : PTFW116GB
 Opulent Olmo



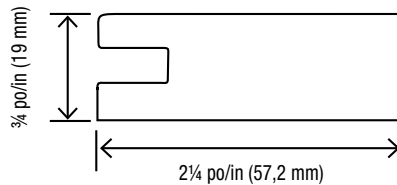
CENTRE SURÉLEVÉ / RAISED PANEL
9194 Couleur / Color : PTFW150GB
 Absolute Acajou



VERRIÈRE / FRAMED DOOR
9154 Couleur / Color : PTFW150GB
 Absolute Acajou



CENTRE PLAT / FLAT CENTER PANEL
9114 Couleur / Color : PTFW150GB
 Absolute Acajou



- Portes avec grain de bois vertical, largeur maximale de 29 po/in (736,6 mm), aucun maximum sur la hauteur.
- Pour les tiroirs, le grain de bois est standard horizontal.
- Surcharge sur traverse pour le modèle shaker.
- Portes rainurées : disponibles avec rainures brunes. Rainures ton sur ton offertes dans certaines couleurs pour portes, avec centre rainuré moyennant une surcharge.
- Panneaux multiples offerts.
- Doors with vertical woodgrain, maximum width of 29 po/in (736,6 mm), no maximum height.
- Drawer front standard is with horizontal woodgrain.
- Upcharge for shaker with frame.
- Doors with grooved center panel : available with dark brown grooves. Tone on tone grooves available in some colours, for grooved center panel, with an upcharge.
- Multiple panels available.

DIMENSIONS MINIMALES / MINIMUM DIMENSIONS

Hauteur x Largeur / Height x Width

		Hauteur x Largeur / Height x Width
9114	Porte et tiroir centre plat Flat door and drawer front	5 1/4 x 6 1/2 po/in 133,35 x 165,10 mm
9164	Porte et tiroir centre DBL rainuré DBL Grooved door and drawer front	5 1/4 x 6 1/2 po/in 133,35 x 165,10 mm
9184 9194	Porte et tiroir centre surélevé Door and drawer raised center panel	8 1/4 x 8 1/4 po/in 209,55 x 209,55 mm
9154	Verrière Framed door	5 1/4 x 6 1/2 po/in 133,35 x 165,10 mm

Dimensions pour la vitre de verrière / Framed glass dimensions

9154	Battant / Rail : 2 1/4 po/in	Enlever 3 7/8 po en largeur et hauteur Remove 3 7/8 in in width and height
------	------------------------------	---

COULEURS MERINO COLOURS

Nouveau
New



Chêne doux **PTF11682SF**
Mellow Oak



Chataignier **PTF14621SF**
Nunavut
Chestnut Nunavut




Chêne noir **PTF14694SF**
indien
Hinds Black Oak




Ébène Sépia **PTF14675SF**
Ebony Sepia



Chêne fumé **PTF14693SF**
Rovere
Smoked rovere oak



Marges **PTF10632SF**
blanches
White Margins



Blanc **PTF777**
White



Blanc classique **PTF300**
Classic White



Blanc antique **PTFS463**
Antique White



Vanilla Maple **PTFW270GB**




Crema **PTFWZ049GB**



Absolute **PTFW150GB**
Acajou



Grigio **PTF17B**



Blanc bois **PTF777B**
White Wood Grain



Chêne gris **PTF57B**
Grey Oak




Carajillo **PTFWZ055GB**




Palazzo **PTFWK024GB**



Poirier brun **PTFW340GB**
fini essence de bois
Brown Pear Tree Wood Elm Finish



Macchiato **PTFWF011GB**



Exquisite Elm **PTFW125GB**



Opulent Olmo **PTFW116GB**



Crackle Crunch **PTFW260GB**



Smores **PTFW379GB**



Pralines et crème **PTFW617GB**
Pralines and cream

L'OFFRE DE COULEURS PURTFLEX EST EN CONSTANTE ÉVOLUTION.

Pour connaître les possibilités qui s'offrent à vous, svp, référez-vous à votre chaînette*.

THE PURTFLEX COLOUR OFFERING IS CONSTANTLY EVOLVING.

For all the available possibilities, please refer to your sample chain*.

NOTE

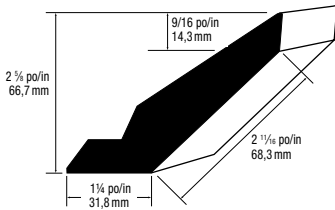
* Assurez-vous que votre chaînette soit toujours à jour.

* Be sure your sample chain is always up-to-date.



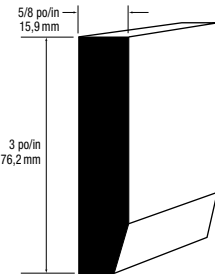
MOULURE DE TÊTE / CROWN MOULDING
9443 Couleur / Color : PTF57B

Longueur / Length : 9 pi/ft



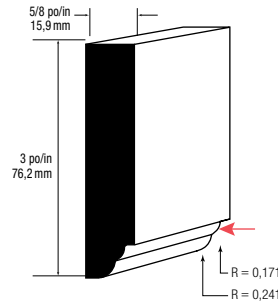
CACHE NÉON / LIGHT VALANCE
9432 Couleur / Color : PTF17B

Longueur / Length : 9 pi/ft



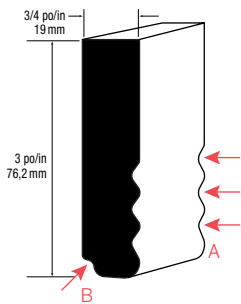
CACHE NÉON / LIGHT VALANCE
9433 Couleur / Color : PTF17B

Longueur / Length : 9 pi/ft



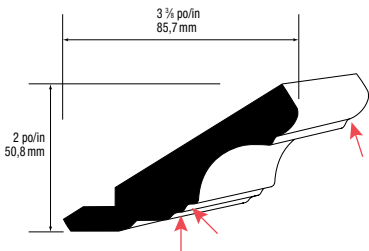
CACHE NÉON RÉVERSIBLE / REVERSIBLE LIGHT VALANCE
7432 Couleur / Color : PTF57B

Longueur / Length : 9 pi/ft



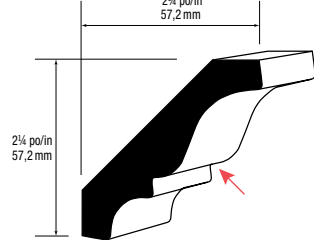
MOULURE DE TÊTE / CROWN MOULDING
7443 Couleur / Color : PTF57B

Longueur / Length : 9 pi/ft



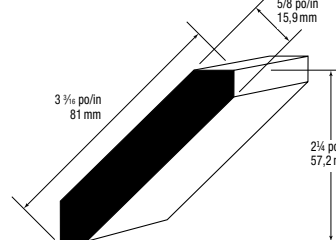
OGEE
7446 Couleur / Color : PTF17B

Longueur / Length : 9 pi/ft



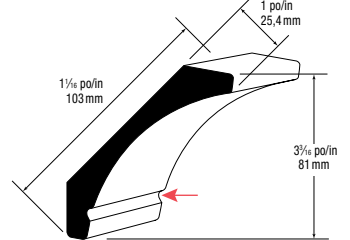
OGEE
9446 Couleur / Color : PTF57B

Longueur / Length : 9 pi/ft



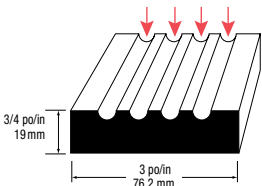
OGEE
9447 Couleur / Color : PTF17B

Longueur / Length : 9 pi/ft



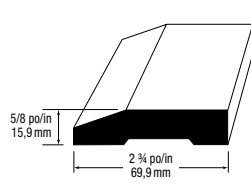
PILASTRE / FLUTED FILLER
9410 Couleur / Color : PTF57B

Longueur / Length : 8 pi/ft



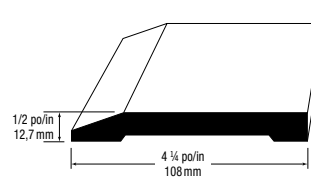
CADRAGE / CASING
9414 Couleur / Color : PTF17B

Longueur / Length : 8 pi/ft



PLINTHE / BASEBOARD
9415 Couleur / Color : PTF777

Longueur / Length : 9 pi/ft



- ➔ Indique la ligne où le glacis crayonné peut être appliqué si désiré.
- ➔ Indicates line detail where pencil glaze will be applied if desire.

PURTFLEX une technologie respectueuse de l'environnement

Les portes PurTflex ont reçu l'attestation de conformité BIFMA X7.1 du CRIQ (Centre de recherche industrielle du Québec), certifiant que nos produits ne sont pas nocifs pour la santé ou l'environnement et répondent aux normes vertes visant l'émission de composés organiques volatiles (COV).

Prémoulé est fier d'offrir à ses clients un produit de haute qualité dans le respect de l'environnement et de l'humain.

PURTFLEX Environmentally friendly technology

In compliance with the BIFMA X7.1 certificate from CRIQ (Quebec Industrial Research), PurTflex doors are certified products not harmful to the individual health or the environment and meet the green standard of Volatile Organic Compound (VOC).

Prémoulé is proud to offer to its clients a high quality product that respects the environment and individuals.

PURLAM



Un produit de la gamme PurTflex qui allie durabilité et simplicité. Le PurTlam se compose du papier PurTflex laminé sur un support de carton. En plus d'y retrouver l'excellente qualité de finition et de résistance du produit, grâce à sa rigidité, cette technologie rend toutes les étapes de manipulation plus efficaces et plus uniformes. Ainsi le PurTlam est un produit à la précision inégalable sur le marché. Idéal pour le «refacing», le PurTlam peut très bien remplacer le stratifié. Grandeur disponible : 24 x 96 po.

A new PurTflex product offering that combines durability and simplicity. The PurTlam consists of laminated PurTflex paper on a rigid cardboard. In addition to an excellent finishing quality and its hardeness, this technology makes every step more efficient for multiple handling. PurTlam offers an unparalleled accuracy and is ideal for refacing and a great alternative to laminates. Available in sizes: 24 x 96 inches.

The logo for PurTflex, featuring the word "Pur" in a large, stylized, brown serif font, followed by a yellow and orange graphic element resembling a stylized 'T' or a drop, and then the word "flex" in a smaller, brown serif font.



Portes Évolution vous offre l'ingéniosité et l'élégance des portes en polyester de qualité supérieure ainsi qu'une grande variété de moulures et d'accessoires pour les cuisines et salles de bain.

Consultez notre chaînette pour connaître notre offre de couleurs.

Evolution doors is offering you ingenuity and elegance in polyester doors of superior quality and a variety of mouldings and accessories for kitchens and bathrooms.

See our sample chain for our colour offer.



ÉVOLUTION POLYESTER

ALLURE
BORÉAL
RIVAGE
SHAKER



7517 Couleur / Colour : W289
Cerise Viennoise / Vienna Cherry



7511 Couleur / Colour : W289
Cerise Viennoise / Vienna Cherry



CENTRE RAINURÉ DOUBLE / DOUBLE GROOVED CENTER PANEL
7567 Couleur / Colour : W289
Cerise Viennoise / Vienna Cherry



VERRIÈRE / FRAMED DOOR
7557 Couleur / Colour : W289
Cerise Viennoise / Vienna Cherry

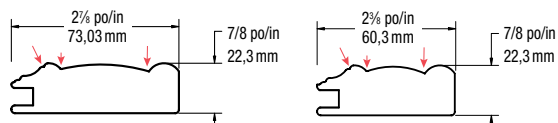


CENTRE SURÉLEVÉ / RAISED PANEL
7597 Couleur / Colour : S463
Blanc antique/ Antique White

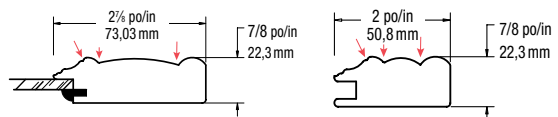


VERRIÈRE À CARREAUX / MULLION FRAMED DOOR
7557 COULEUR/ COLOUR : W163
Looks Likatré

Portes & tiroirs / Doors & drawers



Verrière / Framed and mullion door Tiroirs seulement / Drawer only



→ Ligne de glacis disponible / Pencil glazed option

- Portes avec rainures: disponibles avec rainures brunes.
- Rainures ton sur ton offertes dans certaines couleurs pour les portes avec centre rainuré moyennant une surcharge.
- Tiroirs : le grain de bois est aussi offert dans le sens horizontal, également disponible avec rainures.
- Verrières : Les portes sont vendues sans vitre. Également disponible, verrières de 2,4,6,8 et 10 vitres dans les modèles Shaker, Rivage et Allure.
- Doors with grooved panels: available with dark brown grooves.
- Tone on tone grooves available on certain colors with grooved center panel doors, with an overcharge.
- Drawer fronts: Horizontal wood grain is also available, along with grooves.
- Framed doors: Glass is not included. Also available, frame doors with 2,4,6,8,10 glasses for our Shaker, Rivage and Allure models.

DIMENSIONS MINIMALES / MINIMUM DIMENSIONS

		Battant / Rail	Hauteur x Largeur / Height x Width
7518	Centre plat Flat center panel	2 3/8 po/in 60,3 mm	5 1/2 x 5 1/2 po/in 139,7 mm x 139,7 mm
7517	Centre plat Flat center panel	2 7/8 po/in 73,03 mm	6 1/2 x 6 1/2 po/in 165,1 mm x 165,1 mm
7511*	Centre plat Flat center panel	2 po/in 50,8 mm	4 3/4 x 4 3/4 po/in 120,65 mm x 120,65 mm
7568	Centre rainuré double Double grooved center panel	2 3/8 po/in 60,3 mm	5 1/2 x 5 1/2 po/in 139,7 mm x 139,7 mm
7567	Centre rainuré double Double grooved center panel	2 7/8 po/in 73,03 mm	6 1/2 x 6 1/2 po/in 165,1 mm x 165,1 mm
7561*	Centre rainuré double Double grooved center panel	2 po/in 50,8 mm	4 3/4 x 4 3/4 po/in 120,65 mm x 120,65 mm
7598	Centre surélevé Raised center panel	2 3/8 po/in 60,3 mm	8 1/4 x 8 1/4 po/in 209,55 mm x 209,55 mm
7597	Centre surélevé Raised center panel	2 7/8 po/in 73,03 mm	9 5/8 x 9 5/8 po/in 244,48 mm x 244,48 mm
7591*	Centre surélevé Raised center panel	2 po/in 50,8 mm	7 1/2 x 7 1/2 po/in 190,5 mm x 190,5 mm
7558	Verrière Framed and mullion door	2 3/8 po/in 60,3 mm	5 1/2 x 5 1/2 po/in 139,7 mm x 139,7 mm
7557	Verrière Framed and mullion door	2 7/8 po/in 73,03 mm	6 1/2 x 6 1/2 po/in 165,1 mm x 165,1 mm

* Pour les tiroirs seulement / For drawers only

Dimensions pour la vitre de verrière / Framed glass dimensions

7558	Battant Rail	2 3/8 po/in - 60,3 mm	Enlever 4 1/8 po en largeur et hauteur Remove 4 1/8 in in width and height
7557	Battant Rail	2 7/8 po/in - 73,03 mm	Enlever 5 1/8 po en largeur et hauteur Remove 5 1/8 in in width and height

Option ligne crayonnée pour battants | Pencil glazed option for stiles and rails

Battant / Rail	2 po/in - 50,8 mm	3 lignes, couleur chocolat ou noir 3 lines, chocolate or black colour
Battant / Rail	2 3/8 po/in - 60,3 mm	
Battant / Rail	2 7/8 po/in - 73,03 mm	



RAINURÉ DOUBLE / DOUBLE GROOVED CENTER PANEL
7968 Couleur / Color : W196
 Appareils Likatre

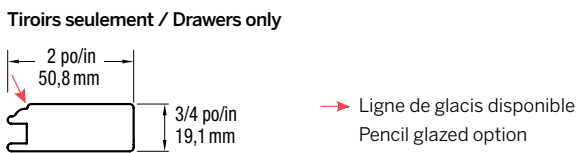
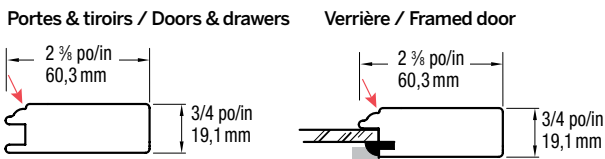
CENTRE SURÉLEVÉ / RAISED PANEL
7998 Couleur / Color : W169
 Cappuccino à l'érable / Maple Cappuccino



VERRIÈRE / FRAMED DOOR
7958 Couleur / Color : W221
 Leave Likatre



7918 Couleur / Colour : 23G
 Noyer Armurier / Gunstock Walnut



DIMENSIONS MINIMALES / MINIMUM DIMENSIONS

		Battant / Rail	Hauteur x Largeur / Height x Width
7918	Centre plat Flat center panel	2 3/8 po/in 60,3 mm	5 3/4 x 5 3/4 po/in 146,05 mm x 146,05 mm
7911*	Centre plat Flat center panel	2 po/in 50,8 mm	4 3/4 x 4 3/4 po/in 120,65 x 120,65 mm
7958	Verrière Framed door	2 3/8 po/in 60,3 mm	5 3/4 x 5 3/4 po/in 146,05 mm x 146,05 mm
7991*	Centre surélevé 2 po Raised center 2 in	2 po/in 50,8 mm	7 1/2 x 7 1/2 po/in 190,50 mm x 190,50 mm
7998	Centre surélevé 2 3/8 po Raised center 2 3/8 in	2 3/8 po/in 60,3 mm	8 1/4 x 8 1/4 po/in 209,55 mm x 209,55 mm
7968	Centre rainuré double Double grooved center panel	2 3/8 po/in 60,3 mm	5 3/4 x 5 3/4 po/in 146,05 mm x 146,05 mm

* Pour les tiroirs seulement / For drawers only

Dimensions pour la vitre de verrière / Framed glass dimensions

7958	Battant Rail	2 3/8 po/in 60,3 mm	Enlever 4 1/8 po en largeur et hauteur Remove 4 1/8 in in width and height
------	-----------------	------------------------	---

Option ligne crayonnée pour battants / Pencil glazed option for stiles and rails

Battant / Rail	2 po/in 50,8 mm	1 ligne, couleur chocolat ou noir 1 line, chocolate or black colour
Battant / Rail	2 3/8 po/in 60,3 mm	1 ligne, couleur chocolat ou noir 1 line, chocolate or black colour

- Portes avec rainures: disponibles avec rainures brunes.
- Rainures ton sur ton offertes dans certaines couleurs pour les portes avec centre rainuré moyennant une surcharge.
- Tiroirs: le grain de bois est aussi offert dans le sens horizontal, également disponible avec rainures.
- Verrières: Les portes sont vendues sans vitre.
- Doors with grooved panels: available with dark brown grooves.
- Tone on tone grooves available on certain colors with grooved center panel doors, with an overcharge.
- Drawer fronts: Horizontal wood grain is also available, along with grooves.
- Framed doors: Glass is not included.

RIVAGE



7617 Couleur / Colour : W341
Mocha Cerise / Mocha Cherry



**CENTRE RAINURÉ DOUBLE /
DOUBLE GROOVED CENTER PANEL**
7667 Couleur / Color : W341
Mocha Cerise / Mocha Cherry



CENTRE SURÉLEVÉ / RAISED PANEL
7697 Couleur / Color : U300
Blanc Classique / Classic White

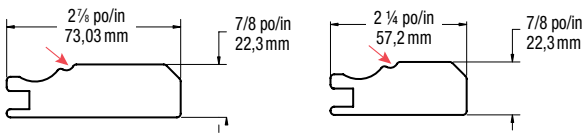


VERRIÈRE / FRAMED DOOR
7657 Couleur / Color : W341
Mocha Cerise / Mocha Cherry

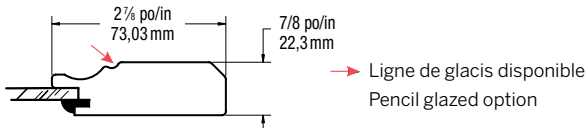


**VERRIÈRE À CARREAUX /
MULLION FRAMED DOOR**
7657 Couleur / Color : 23G
Noyer Armurier / Gunstock Walnut

Portes & tiroirs / Doors & drawers



Verrière / Framed door



- Portes avec rainures: disponibles avec rainures brunes.
- Rainures ton sur ton offertes dans certaines couleurs pour les portes avec centre rainuré moyennant une surcharge.
- Tiroirs : le grain de bois est aussi offert dans le sens horizontal, également disponible avec rainures.
- Verrières : Les portes sont vendues sans vitre. Également disponible, verrières de 2,4,6,8 et 10 vitres dans les modèles Shaker, Rivage et Allure.
- Doors with grooved panels: available with dark brown grooves.
- Tone on tone grooves available on certain colors with grooved center panel doors, with an overcharge.
- Drawer fronts: Horizontal wood grain is also available, along with grooves.
- Framed doors: Glass is not included. Also available, frame doors with 2,4,6,8,10 glasses for our Shaker, Rivage and Allure models.

DIMENSIONS MINIMALES / MINIMUM DIMENSIONS

		Battant / Rail	Hauteur x Largeur / Height x Width
7614	Centre plat Flat center panel	2 ¼ po/in 57,2 mm	5 ¼ x 5 ¼ po/in 133,35 mm x 133,35 mm
7617	Centre plat Flat center panel	2 7/8 po/in 73,03 mm	6 ½ x 6 ½ po/in 165,1 mm x 165,1 mm
7664	Centre rainuré double Double grooved center panel	2 ¼ po/in 57,2 mm	5 ¼ x 5 ¼ po/in 133,35 mm x 133,35 mm
7667	Centre rainuré double Double grooved center panel	2 7/8 po/in 73,03 mm	6 ½ x 6 ½ po/in 165,1 mm x 165,1 mm
7694	Centre surélevé Raised center panel	2 ¼ po/in 57,2 mm	8 ¼ x 8 ¼ po/in 209,55 mm x 209,55 mm
7697	Centre surélevé Raised center panel	2 7/8 po/in 73,03 mm	9 5/8 x 9 5/8 po/in 244,48 mm x 244,48 mm
7654	Verrière Framed and mullion doors	2 ¼ po/in 57,2 mm	5 ¼ x 5 ¼ po/in 133,35 mm x 133,35 mm
7657	Verrière Framed and mullion doors	2 7/8 po/in 73,03 mm	6 ½ x 6 ½ po/in 165,1 mm x 165,1 mm

Dimensions pour la vitre de verrière / Framed glass dimensions

7654	Battant Rail	2 ¼ po/in 57,2 mm	Enlever 3 7/8 po en largeur et hauteur Remove 3 7/8 in in width and height
7657	Battant Rail	2 7/8 po/in 73,03 mm	Enlever 5 1/8 po en largeur et hauteur Remove 5 1/8 in in width and height

Option ligne crayonnée pour battants / Pencil glazed option for stiles and rails

Battant / Rail	2 ¼ po/in 57,2 mm	1 ligne, couleur chocolat ou noir 1 line, chocolate or black colour
Battant / Rail	2 7/8 po/in 73,3 mm	1 ligne, couleur chocolat ou noir 1 line, chocolate or black colour

SHAKER



7114 Couleur / Colour : W169
Cappuccino à l'érable / Cappuccino Maple



PANNEAUX MULTIPLES / MULTIPLE PANELS
7114 Couleur / Color : 55N
Prunier Sec / Dry Creek Plum

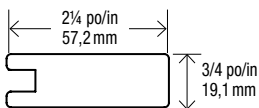


VERRIÈRE / FRAMED DOOR
7154 Couleur / Colour : W169
Cappuccino à l'érable / Cappuccino Maple

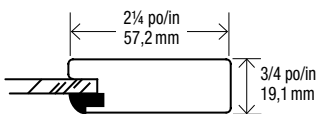


RAINURÉ DOUBLE / DOUBLE GROOVED CENTER PANEL
7164 Couleur / Color : W169
Cappuccino à l'érable / Cappuccino Maple

Portes & tiroirs / Doors & drawers



Verrière / Framed and mullion door



- Portes rainurées : disponibles avec rainures brunes.
- Rainures ton sur ton offertes dans certaines couleurs pour portes, avec centre rainuré moyennant une surcharge.
- Tiroirs : le grain de bois est aussi offert dans le sens horizontal, également disponible avec rainures
- Verrières : Les portes sont vendues sans vitre. Également disponible, verrières de 2,4,6,8 et 10 vitres dans les modèles Shaker, Rivage et Allure.
- Doors with grooved center panel : available with dark brown grooves.
- Tone on tone grooves available in some colours, for grooved center panel, with an upcharge.
- Drawer fronts: Horizontal wood grain is also available, along with grooves
- Framed doors: Glass is not included. Also available, frame doors with 2,4,6,8,10 glasses for our Shaker, Rivage and Allure models.




VERRIÈRE À CARREAUX / MULLION FRAMED DOOR
7154 Couleur / Color : W340
Poirier Brun / Brown pear tree

DIMENSIONS MINIMALES / MINIMUM DIMENSIONS

		Hauteur x Largeur / Height x Width	
7114	Centre plat Flat center panel	5 ¼ x 5 ¼ po/in 133,35 mm x 133,35 mm	
7164	Centre rainuré double Double grooved center panel	5 ¼ x 5 ¼ po/in 133,35 mm x 133,35 mm	
7154	Verrière Framed and mullion door	5 ¼ x 5 ¼ po/in 133,35 mm x 133,35 mm	

Dimensions pour la vitre de verrière / Framed glass dimensions

7154	Battant Rail	2 ¼ po/in 57,2 mm	Enlever 3 7/8 po en largeur et hauteur Remove 3 7/8 in in width and height
------	-----------------	----------------------	---



Blanc/White **WS503**



Blanc Antique
Antique White **S463**



Leave Likatre **W221**



Looks Likatre **W163**



Electro Printatre **W333**



Poirier brun
Brown Pear Tree **W340**



Poirier choco
Chocolate Pear **WS444**



Mocha cerise
Mocha Cherry **W341**



Noyer armurier
Gunstock Walnut **23G**



Opto Printatre **W176**



Chusto Printatre **W381**



Coucher du soleil
Sunset **W336**



Expresso à l'érable
Expresso Maple **W247**



Cerise corretto
Corretto Cherry **W288**



Cerise viennoise
Vienna Cherry **W289**



Latté à l'érable
Latte Maple **W168**



Appears Likatre **W196**




Prunier sec
Dry Creek Plum **55N**



Ombre du soir
Evening Shade **W295**



Cappuccino à l'érable
Cappuccino Maple **W169**



Blanc classique
Classic White **U300**



Seems Likatre **W245**

NOTE

* Assurez-vous que votre chaînette soit toujours à jour.

* Be sure your sample chain is always up-to-date.

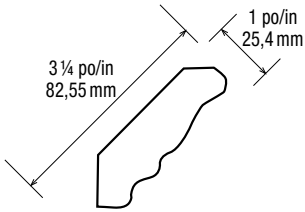
MOULURES ET ACCESSOIRES
MOULDING AND ACCESSORIES



MOULURE 3-EN-1 / 3-IN-1 MOULDING O'GEE

7440 Couleur / Colour : W340

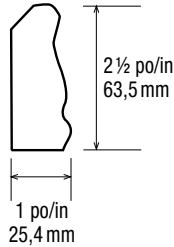
Longueur / Length : 9 pi/ft



MOULURE 3-EN-1 / 3-IN-1 MOULDING CACHE-NÉON / LIGHT VALENCE

7440 Couleur / Colour : W340


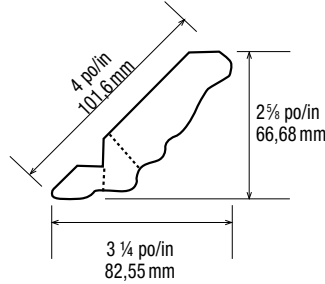
Longueur / Length : 9 pi/ft



MOULURE 3-EN-1 / 3-IN-1 MOULDING MOULURE DE TÊTE / CROWN MOULDING

7440 Couleur / Colour : W340

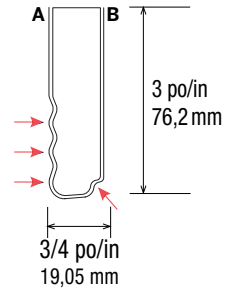
Longueur / Length : 9 pi/ft



CACHE-NÉON RÉVERSIBLE / REVERSIBLE LIGHT VALENCE

7432 Couleur / Colour : W340

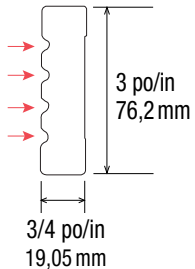
Longueur / Length : 9 pi/ft



PILASTRE / PILASTER

7410 Couleur / Colour : W340

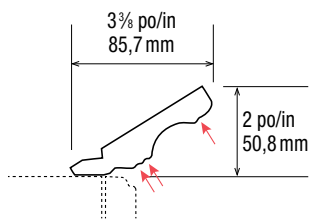
Longueur / Length : 8 pi/ft



MOULURE DE TÊTE / CROWN MOULDING

7443 Couleur / Colour : W341

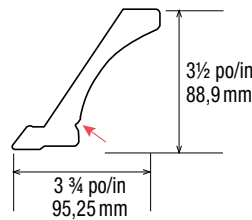
Longueur / Length : 9 pi/ft



MOULURE DE TÊTE / CROWN MOULDING

7445 Couleur / Colour : W168

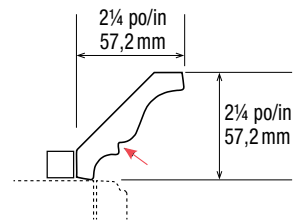
Longueur / Length : 8 pi/ft



O'GEE

7446 Couleur / Colour : W341

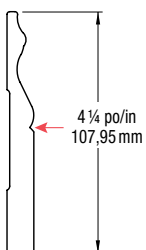
Longueur / Length : 9 pi/ft



PLINTHE / BASEBOARD

7415 Couleur / Colour : W341

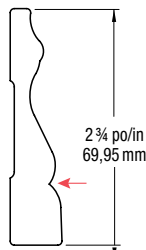
Longueur / Length : 9 pi/ft



CADRAGE / CASING

7414 Couleur / Colour : W336

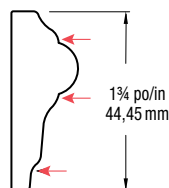
Longueur / Length : 8 pi/ft




MOULURE DÉCORATIVE / DECORATIVE MOULDING

7417 Couleur / Colour : W336

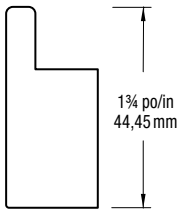
Longueur / Length : 9 pi/ft



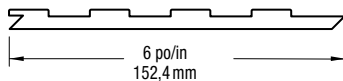
→ Ligne de glacis disponible / Pencil glazed option



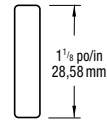
7408 + 7409



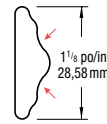
PIÈCE DÉCORATIVE / DECORATIVE PIECE
7408 Couleur / Colour : W289
Longueur / Length : 9 pi/ft



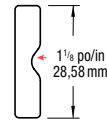
INSERTION / INSERT 6" X 96"
7409 Couleur / Colour : W289
Longueur / Length : 8 pi/ft



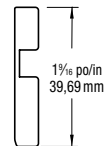
MOULURE À CARRELAGE SHAKER / MULLION MOULDING FOR SHAKER MODEL
1331 Couleur / Colour : WS5503
Longueur / Length : 8 pi/ft



MOULURE À CARRELAGE ALLURE / MULLION MOULDING FOR ALLURE MODEL
1335 Couleur / Colour : W289
Longueur / Length : 8 pi/ft



MOULURE À CARRELAGE RIVAGE / MULLION MOULDING FOR RIVAGE MODEL
1336 Couleur / Colour : W336
Longueur / Length : 8 pi/ft

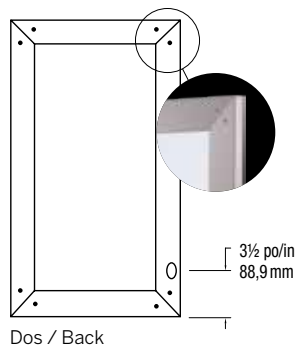


UNE MOULURE, 4 APPLICATIONS / ONE MOULDING, 4 POSSIBILITIES
7411 Couleur / Colour : W336
Longueur / Length : 8 pi/ft

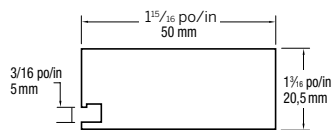
→ Ligne de glaci disponible
Pencil glazed option



VERRIÈRE ACIER INOXYDABLE
STAINLESS STEEL FRAME
7100



Portes & tiroirs / Doors & drawers



4 PIÈCES CUBIQUES ASSEMBLÉES / 4 PIECES ASSEMBLED CUBIC
Couleur / Colour : W340

DIMENSIONS MINIMALES / MINIMUM DIMENSIONS

	Battant / Rail	Hauteur x Largeur / Height x Width
7100 Verrière Framed door	1 ¹⁵ / ₁₆ po/in 50 mm	8 x 5 po/in 203 mm x 127 mm


Dimensions pour la vitre / Glass insert sizes

7100 Battant Rail	1 ¹⁵ / ₁₆ po/in 50 mm	Enlever 3 ⁵ / ₈ po en largeur et hauteur Remove 3 ⁵ / ₈ in in width and height
-------------------	--	---

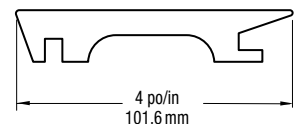
Perçage standard / Standard drilling **Perçage minimum / Minimum drilling**

3 1/2 po/in Centre	3 po/in Centre
--------------------	----------------

- Vis visibles au dos / Visible screws on the back.
- Produit vendu assemblé sans vitre / Product sold assembled without glass insert.
- Produit avec trous de pentures / Product with hinge holes.



PIÈCE CUBIQUE / CUBIC PIECE
7412 Couleur / Colour : 23G
Longueur / Length : 9 pi/ft



INSERTIONS DE VERRE

GLASS INSERTS



CLAIR / CLEAR



SATIN



MIROIR / MIRROR



FLUTEX



CATHÉDRALE / CATHEDRAL



CHINCHILLA



GOTHIQUE / GOTHIC



OCÉANIQUE / OCÉANIC



SCREEN / ÉCRAN



MASTERCARRÉ



BAMBOO

Assemblée en usine et ne requiert aucune moulure de verre.

Factory assembled and does not require glass retainer.

SPÉCIFICATIONS / SPECIFICATIONS

- Verre trempé minimum 4 mm.
- Sur mesure, détails à déterminer selon vos besoins.
- Standard 1 porte.
- Minimum-maximum tel que nos portes.
- Minimum 4 mm tempered glass.
- This product is custom made, details are to be determined according to your needs.
- Standard 1 door.
- The min/max such as our doors.

	Vitre / Glass		Porte / Door	
	H	L	H	L
Clair	130	96	96	96
Satin	130	84	96	88,5
Cathedral	85	65	89,5	69,5
Flutex	100	63	96	67,5
Bamboo	78	63	82,5	67,5
Gothic	100	63	96	67,5
Océanique	85	65	89,5	69,5
Screen	82	63	86,5	67,5
Chinchilla	99	71	96	75,5
Mastercarré	100	80	96	84,5

Il est à noter que les côtés ne doivent pas excéder tout les deux 32 pouces.

Please take note that both sides cannot exceed 32 inches together.

GARANTIE WARRANTY



ANS / YEARS

1. CONDITIONS GÉNÉRALES

L'installation devrait toujours être effectuée par des professionnels qualifiés. Il est de la responsabilité de la personne installant le produit de déterminer s'il est approprié quant à une application particulière.

PORTES ÉVOLUTION garantit la qualité du produit contre la délamination et contre tout autre vice apparent ou caché qui affecterait sa qualité ou entraînerait sa détérioration prématurément selon les conditions suivantes :

2. DURÉE

La présente garantie est valable pour une période de 5 ans à partir de la date d'achat.

3. EXCLUSIONS

Cette garantie ne s'applique pas :

3.1 Lorsque les dommages sont causés :

- Par une mauvaise utilisation ou un emploi abusif du produit par l'acheteur;
- Par une installation inadéquate ou à l'extérieur d'une résidence;
- Par une modification, transformation, altération ou correction du produit sans le consentement écrit de PORTES ÉVOLUTION
- Par un entreposage inapproprié;
- Par des inconvénients indirects (incluant les dommages incidentaux, spéciaux ou consécutifs);

3.2 À la détérioration du produit résultant d'une usure normale.

3.3 À tous les dommages et inconvénients indirects ou incidents reliés aux coûts d'installation, de transport ou autres, relatives à l'application de la présente garantie.

4. PORTÉE

La présente garantie est non cessible et constitue la seule garantie offerte par PORTES ÉVOLUTION.

Il n'y a pas de garantie de valeur commerciale ou d'usage particulier, autre que la garantie détaillée ci-haut. PORTES ÉVOLUTION n'émet aucune autre garantie d'aucune sorte, qu'elle soit explicite ou implicite, orale ou écrite.

5. EXÉCUTION DE LA GARANTIE

Pendant toute la durée de la présente garantie et pour les fins de s'en prévaloir, l'acheteur devra aviser rapidement le distributeur autorisé ou PORTES ÉVOLUTION I de toute défectuosité du produit en lui fournissant une preuve d'achat. L'acheteur ne pourra faire effectuer aucune réparation avant que le distributeur autorisé n'ait pu être en mesure d'examiner l'état du produit et de son installation.

Lorsque cette garantie est applicable, PORTES ÉVOLUTION peut réparer les produits en cause, fournir des produits de remplacement ou à sa seule discrétion, offrir le remboursement du prix de vente.

6. DISTRIBUTEUR AUTORISÉ

Seul un distributeur autorisé de PORTES ÉVOLUTION peut remplir les obligations de garantie contenues aux présentes, selon les termes et conditions des présentes, après avoir obtenu l'autorisation préalable de PORTES ÉVOLUTION. Le distributeur autorisé n'est pas le mandataire de PORTES ÉVOLUTION pour lui permettre de modifier ou d'étendre la portée de la présente garantie.

7. SPÉCIFICATIONS TECHNIQUES

Tolérance sur la hauteur et la largeur de +/- 1/32" (0.8 mm);

- Toute porte de moins de 42" de hauteur et 26" de largeur est garantie contre un gauchissement de plus de 1/8"/36".
- Une troisième penture sera nécessaire pour une porte de plus de 36".

1. GENERAL TERMS AND CONDITIONS

The installation should only be done by an experienced professional. It is also the responsibility of the person installing the product to determine its suitability for a particular application.

EVOLUTION DOORS guarantees its products against any apparent or hidden defect that might affect their quality or cause premature deterioration. The following conditions apply:

2. DURATION

The guarantee is valid for a period of 5 years following the date of purchase.

3. EXCLUSIONS

This guarantee does not apply:

3.1 When damages are caused:

- By misuse or abuse of the product by the buyer;
- By improper installation or exposure to the elements;
- By any modification, transformation, or correction of the products without a written authorization from EVOLUTION DOORS;
- By improper storage;
- By any indirect damage (including incidentals, special or consequential damages);

3.2 To any deterioration of the products resulting from normal wear and tear.

3.3 To any damage or incident relating to the costs of installation and transportation, or any other costs relative to the application of this guarantee.

4. SCOPE

This guarantee is unassignable and constitutes the only guarantee offered by EVOLUTION DOORS. There is no guarantee of merchantability or fitness for specific purposes other than the guarantee detailed above. EVOLUTION DOORS makes no other guarantee whatsoever, expressed or implied, oral or written.

5. EXECUTION OF GUARANTEE

For the duration of this guarantee, in order to exercise his rights, the buyer shall notify as soon as possible the authorized distributor or EVOLUTION DOORS of any defect in the product and shall provide proof of purchase. The buyer shall not make any repairs before the authorized distributor has had an opportunity to examine the product and its installation.

When this guarantee is applicable, EVOLUTION DOORS may repair its products, provide replacement or, at its sole option, offer the reimbursement of the purchase price.

6. AUTHORIZED DISTRIBUTOR

Only an authorized EVOLUTION DOORS distributor may, in compliance with the terms and conditions of this guarantee, assume the obligations contained herein after obtaining prior authorization from EVOLUTION DOORS. The authorized distributor is not mandated by EVOLUTION DOORS to modify or extend the scope of this guarantee.

7. TECHNICAL SPECIFICATIONS

Height & width tolerance of 1/32" (0.8 mm).

- Warp tolerance for doors of less than 42" height and 26" width is of 1/8"/36".
- EVOLUTION DOORS recommends the use of a third hinge on doors exceeding a height of 36".

Distribué par / Distributed by

1500 boul. St-Jude Sud
Alma (Québec) Canada G8B 3L4

T 418 652-7777 | 1 866 652-7777

F 418 662-6732 | 1 800 663-6653

info@premoule.com

premoule.com

En raison du procédé d'impression, les photographies dans ce dépliant peuvent comporter des variations de couleur par rapport à nos couleurs réelles. Nous vous recommandons de vous procurer un échantillon pour plus d'exactitude.

Photography in this leaflet is for illustration purposes only. Actual color may vary slightly due to the printing process. For accurate color selection we recommend that you obtain a product sample.

Prémoulé appuie / Prémoulé supports

